

粕屋町で53年  
運気のいい会社です。

株式会社 倉田

TEL 092-938-2708  
FAX 092-939-1715  
粕屋町長者原東2丁目13-1  
URL http://k-kurata.com

◆住宅リフォーム介護福祉事業  
リフレッシュ増改築  
上下水道工事  
介護福祉用品・貸与・販売業  
水道施設(指定業者)  
水処理・浄化槽工事  
産業廃棄物収集運搬業

◆エネルギー事業部  
LPガス販売 ガス配管工事  
灯油・燃料電池・太陽光発電

◆タウンショップ  
切手印紙  
住設器具・機器販売

## お家のビフォーアフター

### 瓦葺き替え工事へK様邸

今回はKさん宅の瓦葺き替え工事をご紹介いたします。

以前から雨漏りの修理に何度かお伺いしてまいりました。お客様の家の屋根はセメント瓦で造られていて、塗り替えをされていたのですが、瓦の隙間をコーキングで埋めてしまい、空気や湿気の逃げ場がない状態になり、今後ますます雨漏りが起こる状態でした。

屋根勾配も少し緩く雨の落ちる速度が遅くなるので、雨漏りしやすくなったり、屋根が腐食しやすくなる現状でした。

お客様とのお話の中で今後のことも考えて、葺き替え工事をご提案させていただきました。


セメント瓦の耐久年数は陶器瓦の半分以下で、陶器瓦に比べて耐久性の面でセメント瓦は劣ります。



屋根を解体中...



防水シート腐食、破れ。



防水シートを貼ります。



完成!

塗装によるメンテナンスが必要で、陶器瓦と異なりセメント瓦は塗料で着色されています。

塗膜のコーティングが剥がれてしまうと、雨水をセメントが含水してしまい、セメント瓦の耐久性能は低下するので、定期的な塗装メンテナンスが必要になります。

陶器瓦は耐用年数が長いので、雨漏りの心配がないようにしっかりとした工事を行い、今後も長くお住まいいただけるよう日本瓦にて工事させていただきました。

緩い勾配だったので防水シートは2枚重ねに敷設しました。瓦も緩い勾配に対応できるものを選び住まいに格調高さや高級感を出しお客様には完成後は大変喜んでいただきました。

大雨や台風が来るたびに、「雨漏りが心配」「天井や壁にしみができたけど、雨漏りしているの?」など、雨漏りに悩んでいる方は是非一度ご相談ください。

原因はいろいろ考えられますので、調査等もさせていただきます。

## 脳に活力! クロスワードパズル

### ヨコのカギ

- 【1】回転、転回、旋回
- 【3】〇〇空、〇〇汁、〇〇信号
- 【5】凱旋門、エッフェル塔を有する都市
- 【6】打ち上げ〇〇〇、線香〇〇〇
- 【7】階段の途中のやや広く平らな所
- 【8】目は心の〇〇
- 【10】7月の第3月曜日
- 【12】マスク〇〇〇、プリンス〇〇〇
- 【13】花〇〇、ビール〇〇、空き〇〇

### タテのカギ

- 【1】鉱泉、温泉。またそれを中心としたリラクゼーション施設
- 【2】欧文など横書きの文につける終止符
- 【3】人あまり知られていない、いい所
- 【4】和服を着るとき、腰の辺りに巻いて結ぶ細長い布
- 【6】ある場所に待機して見張ること
- 【8】うそやいいかげんなところがなく、真剣であること
- 【9】気高い趣、どこにも上品な感じ
- 【10】開〇〇〇、強〇〇〇、金〇〇〇、悪〇〇〇〇
- 【11】疲れたときに手足を伸ばすこと

### 問題

クロスワードを解きA~Dのマスに入る言葉を順に並べると何という言葉になるでしょうか??

1	2		3	4
				A
5			6	
		B		
	7			
8				9
			10	
				11
				C
12				
				13
				D

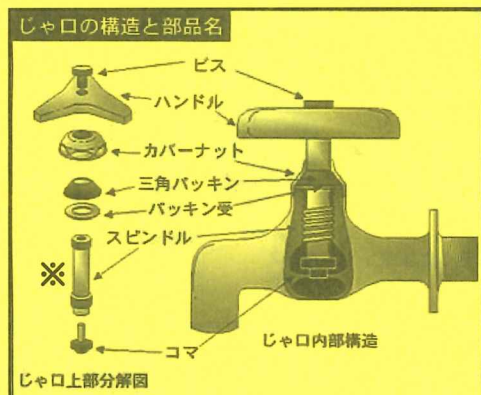
- 倉田新聞34号 答え:スケート ●当選者発表 田中富美子様・岡本和人様・小塩巧様・岩本香織様・児玉千尋様・中村聖香様・樋口啓子様・豊永久美子様・土屋羊子様・吉村松子様
- 応募方法/ハガキに、①答え(A~Dの4文字)②郵便番号、住所、氏名、年齢を明記の上ご応募ください。抽選で5名様にQUOカード500円分をプレゼントします。
- 締切/平成29年7月10日着 ●当選発表/倉田新聞36号
- 宛先/〒811-2317 糟屋郡粕屋町長者原東2丁目13-1 株式会社倉田「倉田新聞」クロスワード係

## 簡単に直せる!

### 蛇口(じゃぐち)の修理方法

じゃぐちをぎつと閉めないと止まらないのは漏水の前触れ現象、次の段階がポタポタ現象、じゃぐち漏水の修理はどなたでも簡単にできます。

じゃぐちは無意識に開け閉めしていますが、その構造は意外にご存知ないものです。これがわかれば修理にも自信が持てます。



### 節水コマは左記の順序で簡単に取り替えることができます。

※レバー操作で吐水・止水の調整を行う構造のじゃぐちに節水コマは付けられません。

- ①メーターボックスの中のバルブを右にまわして(時計の針と同じ方向)水を止めます。
  - ②じゃぐちを開け止水していることを確認します。止水していれば、カバーナットをレンチ等で左(反時計回り)にまわしてはずし、ハンドルを左にまわしながらスピンドルごと上部を取り出します。
  - ③じゃぐち内に残ったコマをわりばし等で取り出します。(その時に三角/パッキンも取り替えると良いと思います。)
  - ④新しい節水コマを入れて、逆の順序で組み立てます。メーターボックスの中のバルブを左にまわして終わります。
- (注意: カバーナットをしめすぎるとハンドルがかたくなります。)

# おばあちゃん料理

## ☆ラッキョウ清け

熱湯処理で  
歯ざわりよく



ラッキョウは五月中旬から店頭で売  
り出され七月上旬までが最盛期です。  
ラッキョウ(三キロ)は根、頭をつけ、  
ままよく水洗いしてザルに打ち上げ、  
熱湯をたっぷり沸かし、塩をひとにぎ  
り入れて三十秒くらいつけて、すく  
ざるに上げて水けをきります。味塩を  
適当にふりかけ、二、三日軽い重しを  
して、またざるに上げ、なべに酢七合、水  
三合、砂糖は好みで入れ、沸騰させてか  
ら冷まして、ラッキョウがひたひたに  
なるくらい汁を入れると出来上がりで  
す。熱湯処理をするとラッキョウの臭  
みが抜け、味がしみ、カリカリと歯ざわ  
りがよいです。なお、好みで唐辛子を入  
れてもよいです。白いラッキョウの間  
に、真っ赤な唐辛子が入っているのは  
きれいなものです。

ラッキョウはまた、氷砂糖やはちみ  
つにつけたり、しょうゆ清け、みぞ清け  
などもおいしいです。梅酢につけるの  
も色が美しく、歯ざわりがよいです。  
三杯酢の中に香辛料を加えてピクル  
ス清けをしてもおいしいです。また  
ラッキョウを細かく刻んでバターかマ  
コネースであえ、サンドイッチに挟ん  
でもおいしいです。ラッキョウ清けは、だ  
れでも簡単にできますので、たくさん  
漬けて保存して下さい。買つ時は、ふっ  
くらと丸みのあるものが歯ざわりよい  
ようで、土の上に出ている部分が青い  
ものは歯当たりも悪く、おいしくあり  
ません。



# 社長徒然草

## 巻ノ三十五、 私の独り言

### 子供たちへの継承



地域で、子供たちが外で遊ぶ姿をあまり見か  
けなくなりました。  
住環境の変化や少子化の影響、携帯ゲームの  
普及などで、子供たちが屋内で過ごす時間が  
増えているのでしょうか。  
ある地域の小学校では、放課後を利用して、地  
域の大人が昔遊びや農業を子供と共に体験す  
るプログラムを提供しています。  
ボランティア指導にあたる〇〇さんは「私の  
子供の頃の遊びが、今の子供たちに引き継が  
れていない状況を変えたかった」と、参加の意  
義を語っています。  
農業体験では、皆で畑を耕し、種を蒔いて、野  
菜を収穫し、その野菜を使って地元の郷土料  
理を作る体験をされているそうですが、私た  
ちが先輩から教わった、わくわくした体験と  
その時期の環境を振り返ってみましょう。  
私が思うには、少しばかり悪しき遊びも必要  
です。  
例えば、川や山遊び、自然の恵みと厳しさ、危  
険との向き合い、山では、木の実や竹の子・山  
芋掘り、野鳥を捕獲する、カッチョ農作り、命  
のはかなさ、尊さ、その命を頂く事への感謝、  
子供たちの豊かな生活体験には、親や学校だ  
けではなく、地域の様々な、善良な大人の協力  
が不可欠でしょう。



## LPガスをご利用の皆さまへ

# このようなガス機器お使いではありませんか？

近年、火がつきにくいガス機器や古いゴムホースなどを原因とした  
ガス漏れやCO(一酸化炭素)中毒事故が目立っています。  
このようなガス機器を使い続けると大変危険です。



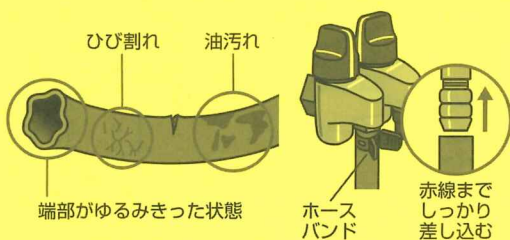
## 点火しにくいガス機器は!

点火操作を何度も繰り返すと、機器内に溜まったガスに引火し  
危険です。

\*乾電池が切れていると点火できません。器具使用時に電池交換ランプなど点灯したら  
お早めに乾電池交換して下さい。

## 古くなったゴムホース(ゴム管)は!

焼けこげやひび割れのあるゴムホースは、ガス  
漏れの危険があるため**すぐ交換**しましょう。  
また、ゴムホースはガスの元栓の**赤い線**まで差し  
込まれているか、**ホ  
ースバンド**で**固定**  
されているかの確  
認もしましょう。



## 使っていないガスの元栓は!

ガス機器に接続されて  
いないガスの元栓の  
つまみを間違っ  
て開けてしま  
う「誤開放」事  
故が増えています。  
つまみは「閉」になっ  
ているか、しっ  
かり確認し  
ましょう。



◎誤開放防止のための「閉栓カバー」があります。

お使いのガス機器は大丈夫ですか？  
少しでも不安を感じましたら、弊社へご連絡下さい。